



ТЕРРИТОРИАЛЬНЫЙ ОРГАН  
ФЕДЕРАЛЬНОЙ СЛУЖБЫ  
ГОСУДАРСТВЕННОЙ СТАТИСТИКИ  
ПО РЕСПУБЛИКЕ ТАТАРСТАН

# РЫНКИ ТОВАРОВ И УСЛУГ

январь 2024 года

# СОДЕРЖАНИЕ

Оборот розничной торговли и общественного питания	3
Объем платных услуг населению	11

**1**

**Оборот розничной торговли  
и общественного питания**

# ОБОРОТ РОЗНИЧНОЙ ТОРГОВЛИ

январь 2024 года

ТАТАРСТАНСТАТ

**113,4**

млрд рублей

к январю 2023 года\*

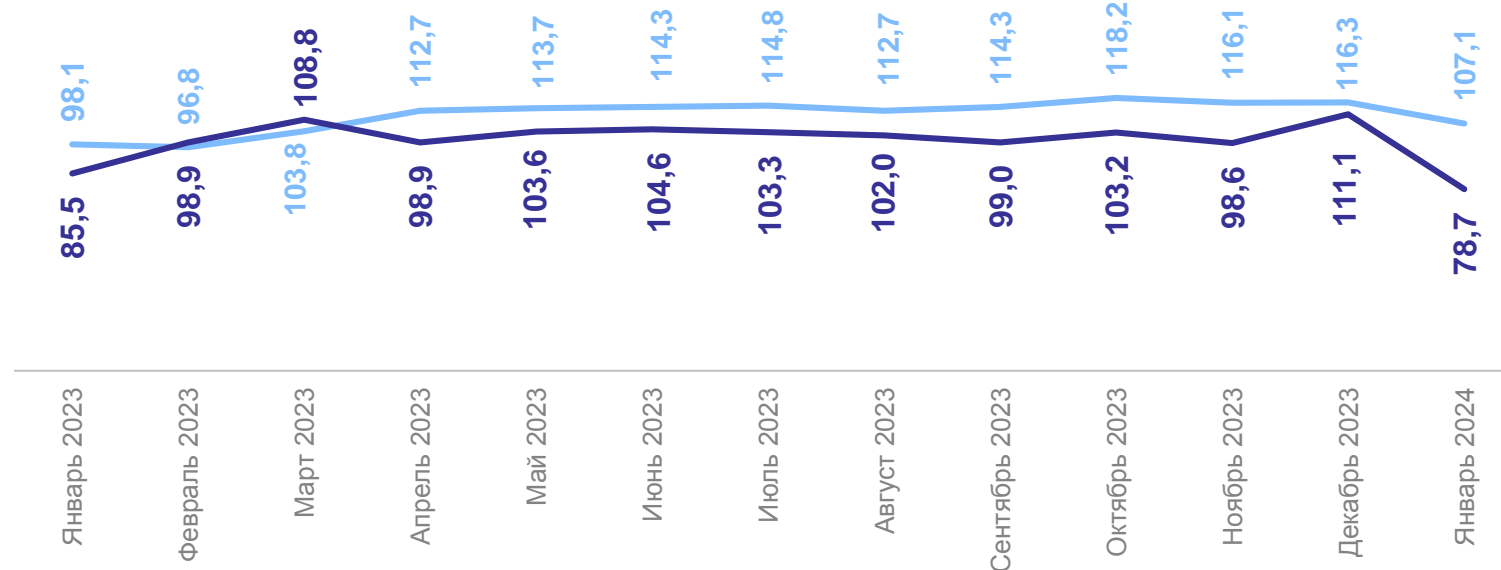
**107,1%**

На душу населения

**28,3**

тыс. рублей

Динамика оборота розничной торговли



\*В сопоставимых ценах.

— В % к соответствующему периоду предыдущего года

— В % к предыдущему периоду

# СТРУКТУРА ОБОРОТА РОЗНИЧНОЙ ТОРГОВЛИ

январь 2024 года

ТАТАРСТАНСТАТ

Пищевые продукты, включая напитки, и табачные изделия

**51,2**  
млрд рублей

Непродовольственные товары

**62,2**  
млрд рублей

Структура оборота розничной торговли



# ОБОРОТ РОЗНИЧНОЙ ТОРГОВЛИ ПИЩЕВЫМИ ПРОДУКТАМИ, ВКЛЮЧАЯ НАПИТКИ, И ТАБАЧНЫМИ ИЗДЕЛИЯМИ

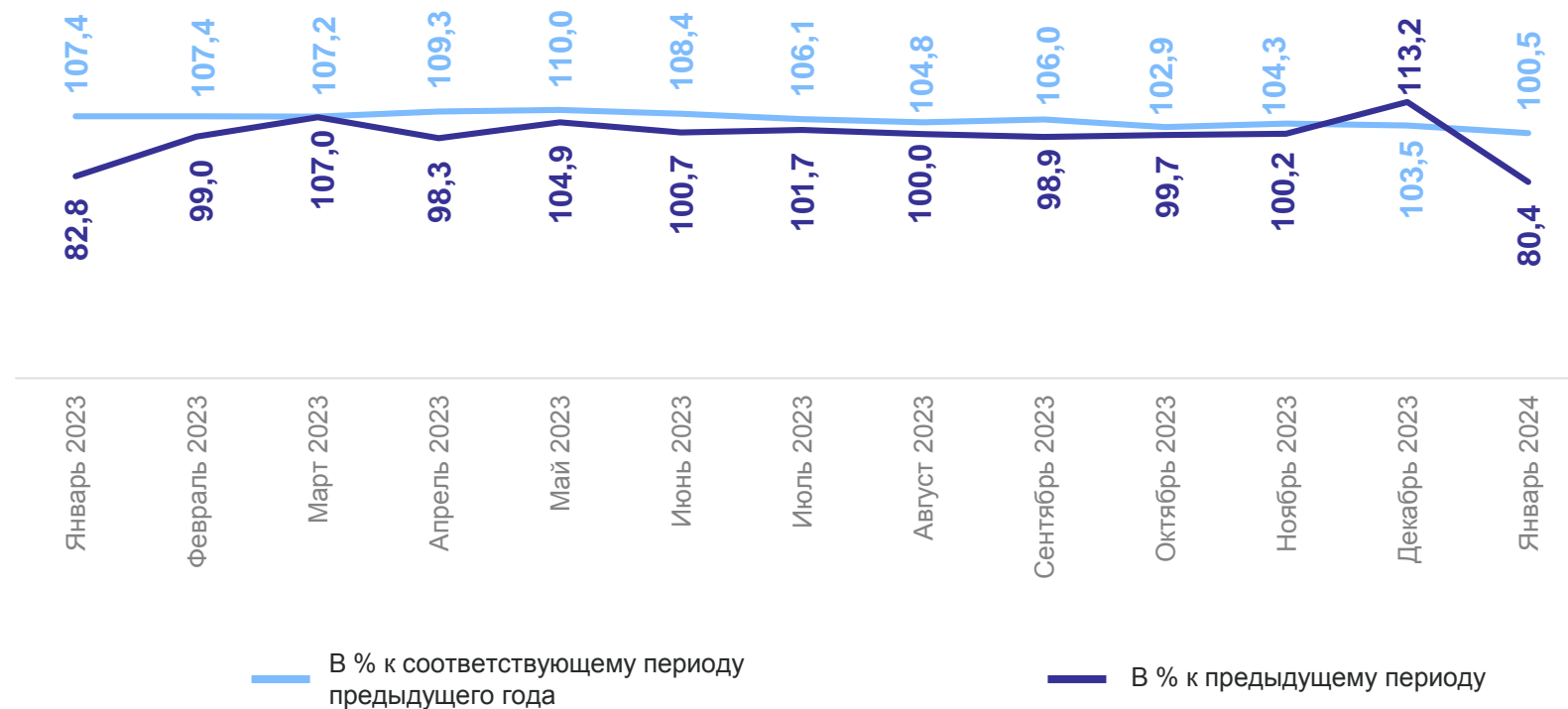
январь 2024 года

Динамика оборота розничной торговли пищевыми продуктами, включая напитки, и табачными изделиями

**51,2**  
млрд рублей

к январю 2023 года\*

**100,5%**



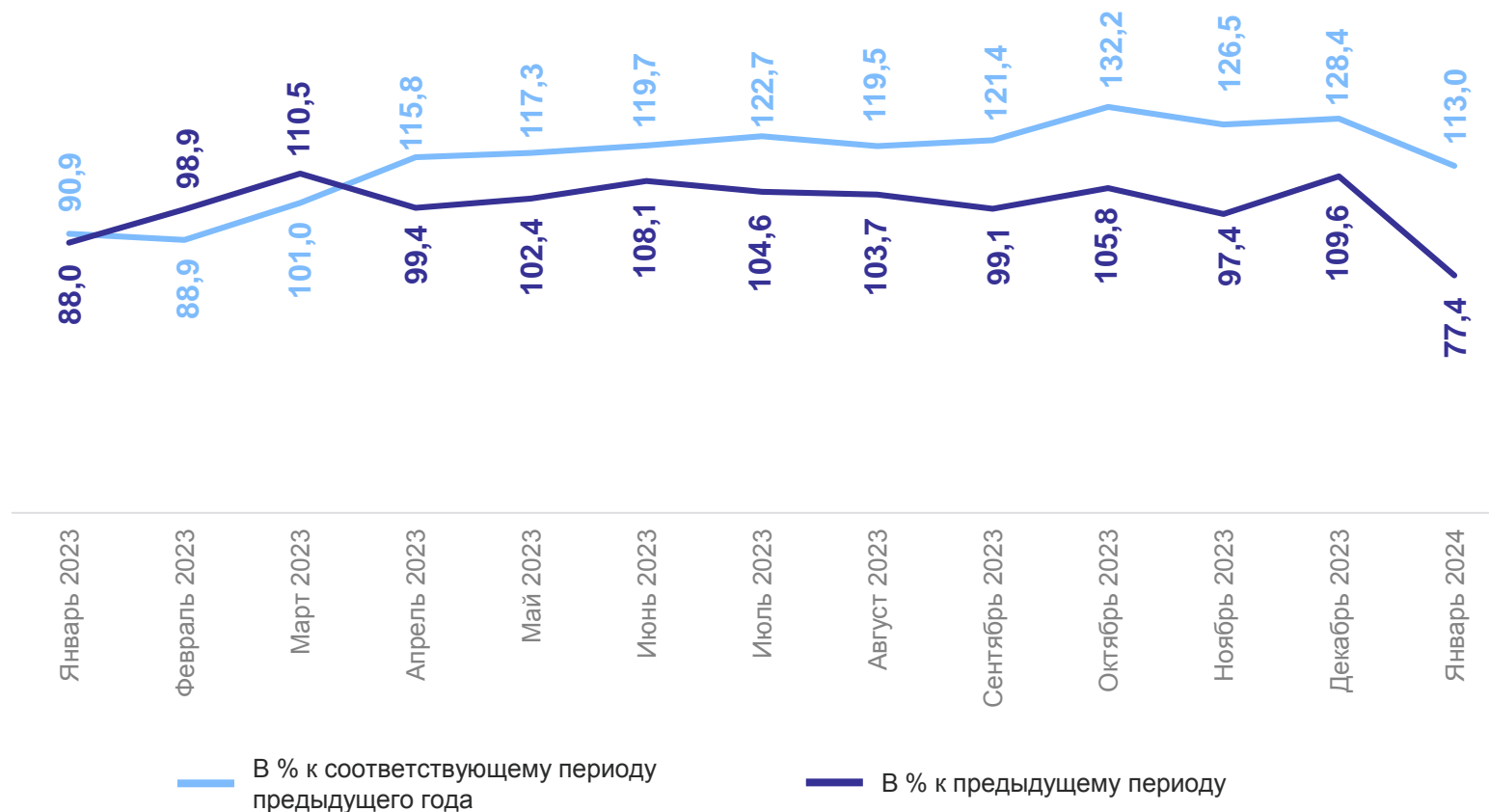
\*В сопоставимых ценах.

# ОБОРОТ РОЗНИЧНОЙ ТОРГОВЛИ НЕПРОДОВОЛЬСТВЕННЫМИ ТОВАРАМИ

ТАТАРСТАНСТАТ

январь 2024 года

Динамика оборота непродовольственными товарами



\*В сопоставимых ценах.

# ОБОРОТ РОЗНИЧНОЙ ТОРГОВЛИ В ОРГАНИЗОВАННОМ И НЕОРГАНИЗОВАННОМ ФОРМАТЕ

ТАТАРСТАНСТАТ

январь 2024 года

Торгующие организации и индивидуальные предприниматели вне рынков

к январю 2023 года\*

**106,7** млрд рублей

**109,8%**

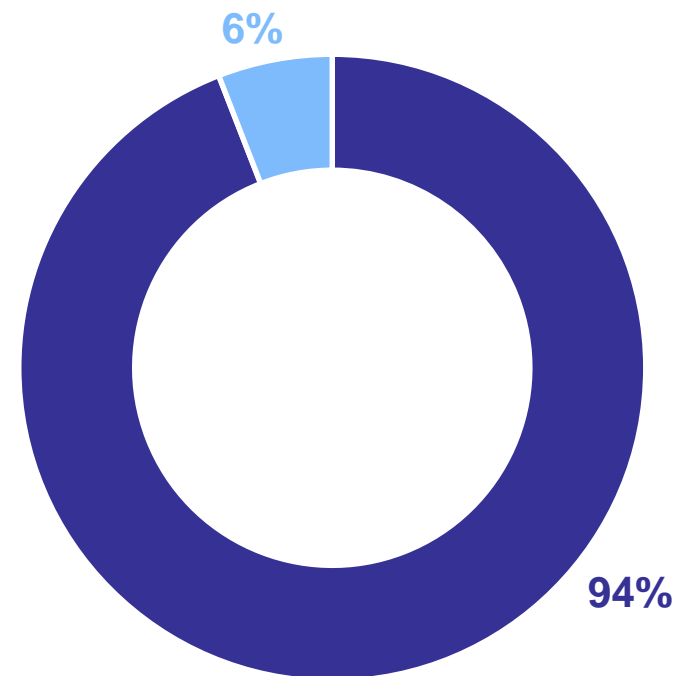
Розничные рынки и ярмарки

**6,7** млрд рублей

**76,5%**

\*В сопоставимых ценах.

Структура оборота розничной торговли



- Оборот торговых организаций
- Продажа товаров на розничных рынках и ярмарках



# ОБОРОТ РОЗНИЧНОЙ ТОРГОВЛИ ПО РЕГИОНАМ ПРИВОЛЖСКОГО ФЕДЕРАЛЬНОГО ОКРУГА

январь 2024 года, млн рублей

ТАТАРСТАНСТАТ

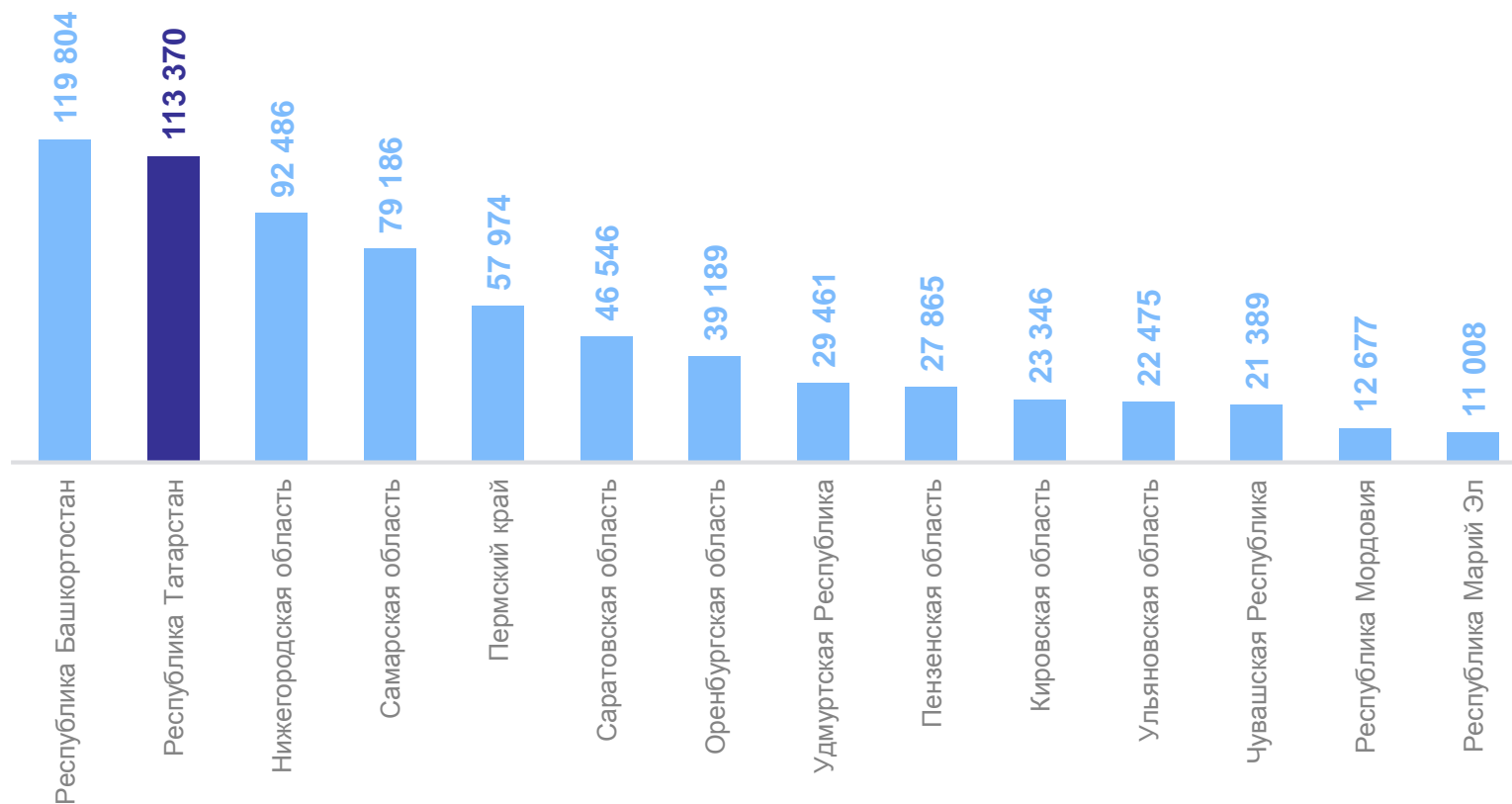
Республика Татарстан  
занимает 2 место в ПФО

**113,4**

млрд рублей

Доля Республики Татарстан  
в ПФО

**16,3%**



# ОБОРОТ ОБЩЕСТВЕННОГО ПИТАНИЯ

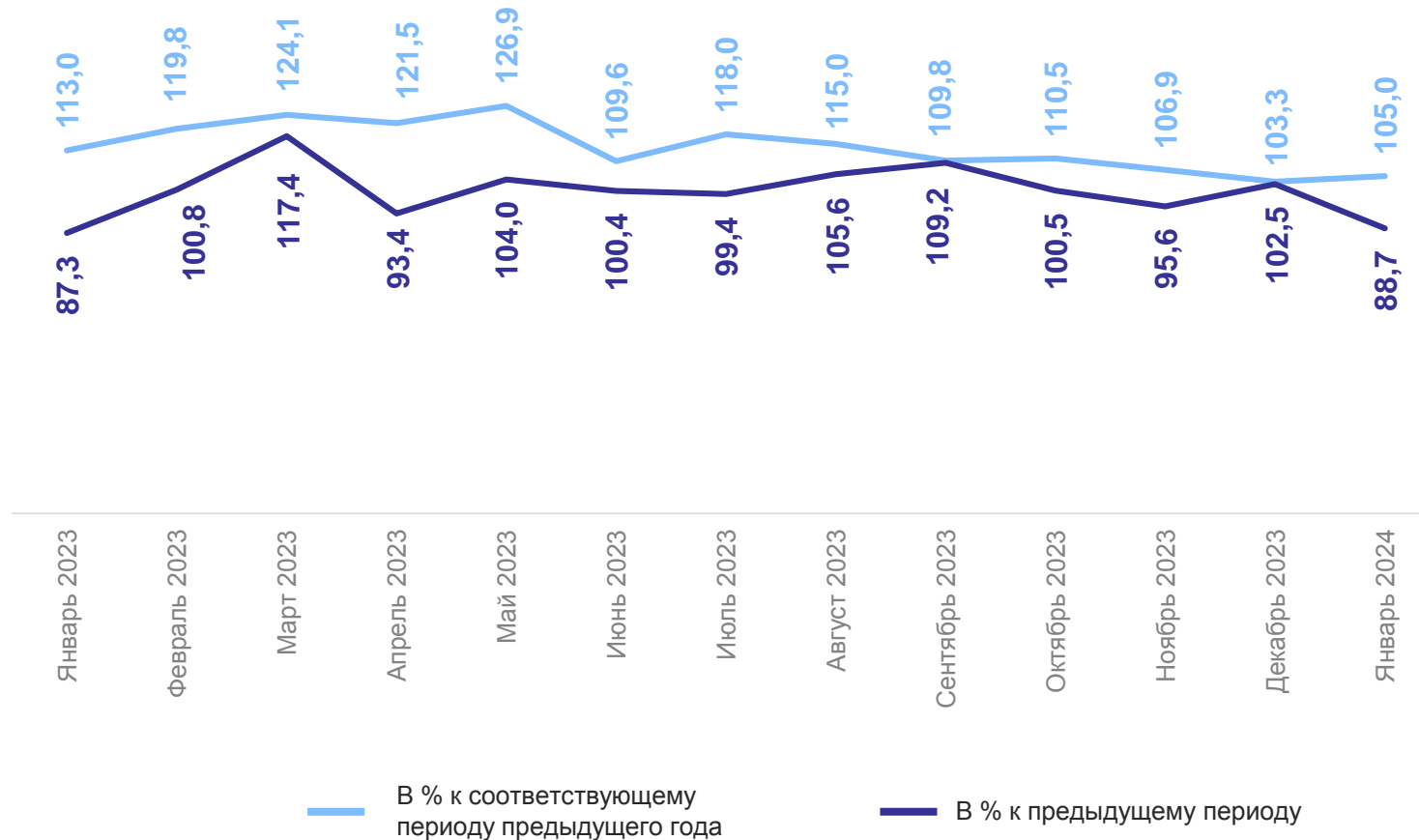
январь 2024 года

ТАТАРСТАНСТАТ

### Динамика оборота общественного питания

**5,6**  
млрд рублей  
к январю 2023 года\*

**105,0%**



\*В сопоставимых ценах.

# 2

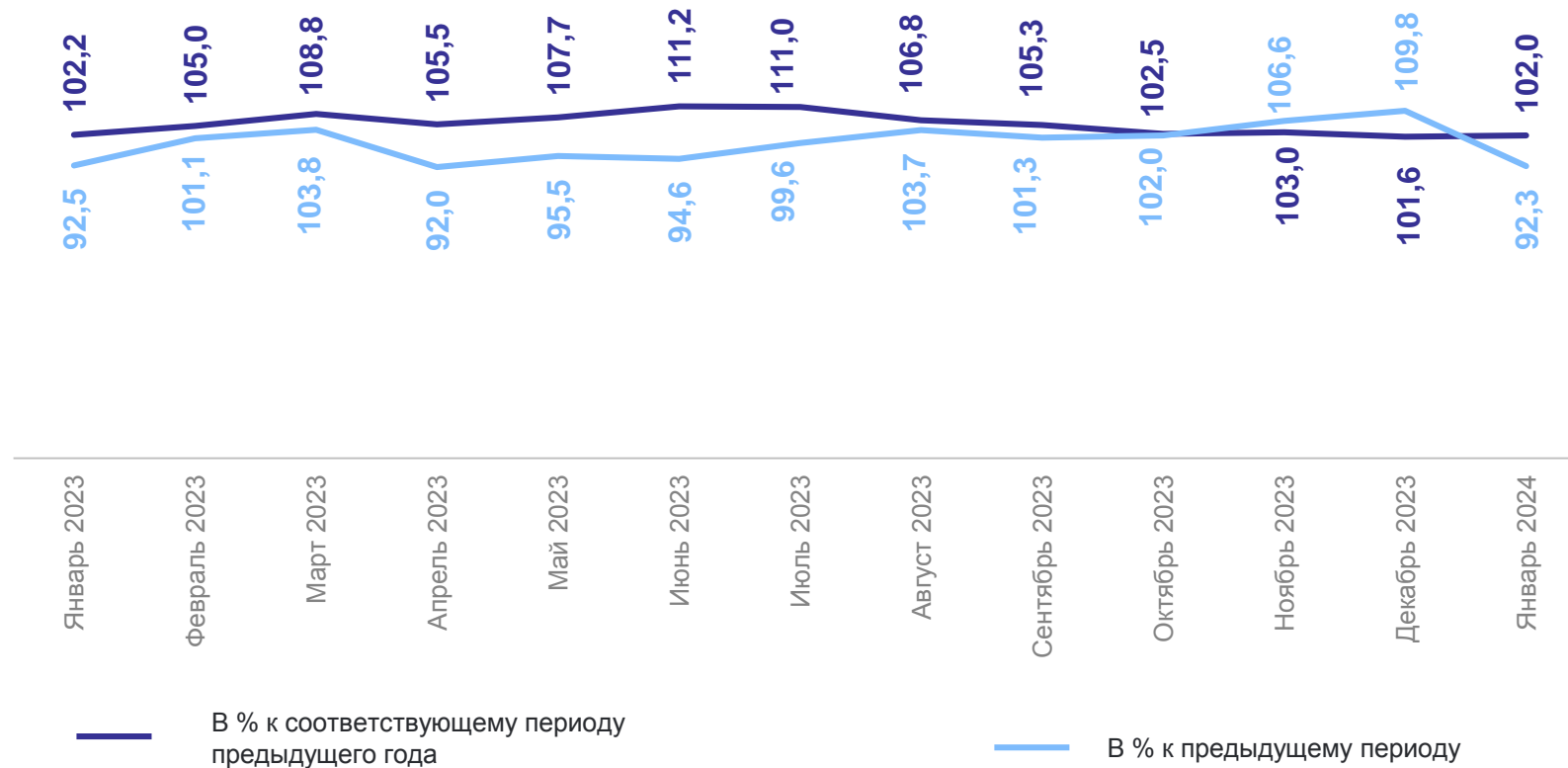
## Объем платных услуг населению

# ОБЪЕМ ПЛАТНЫХ УСЛУГ НАСЕЛЕНИЮ

январь 2024 года

ТАТАРСТАНСТАТ

Динамика объема платных услуг

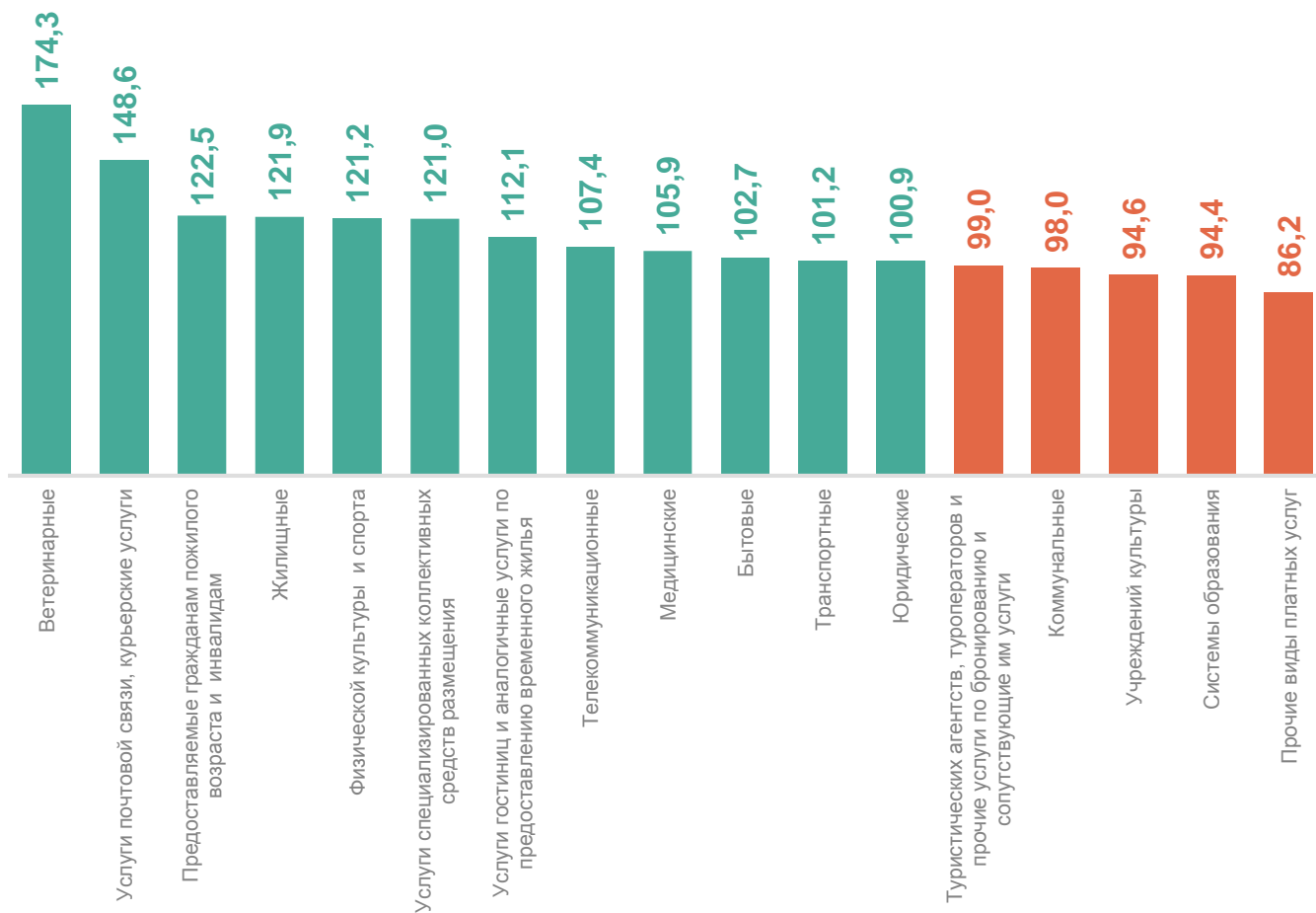


\*В сопоставимых ценах.

# ПЛАТНЫЕ УСЛУГИ НАСЕЛЕНИЮ ПО ВИДАМ

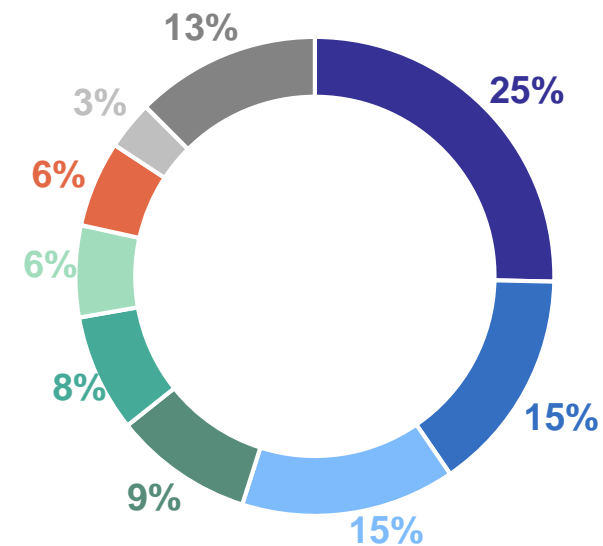
январь 2024 года

В % к январю 2023 года\*



\*В сопоставимых ценах.

## ТАТАРСТАНСТАТ



- Коммунальные
- Транспортные
- Бытовые
- Системы образования
- Телекоммуникационные
- Медицинские
- Жилищные услуги
- Гостиницы и аналогичные средства размещения
- Другие виды платных услуг

# БЫТОВЫЕ УСЛУГИ НАСЕЛЕНИЮ ПО ВИДАМ

январь 2024 года

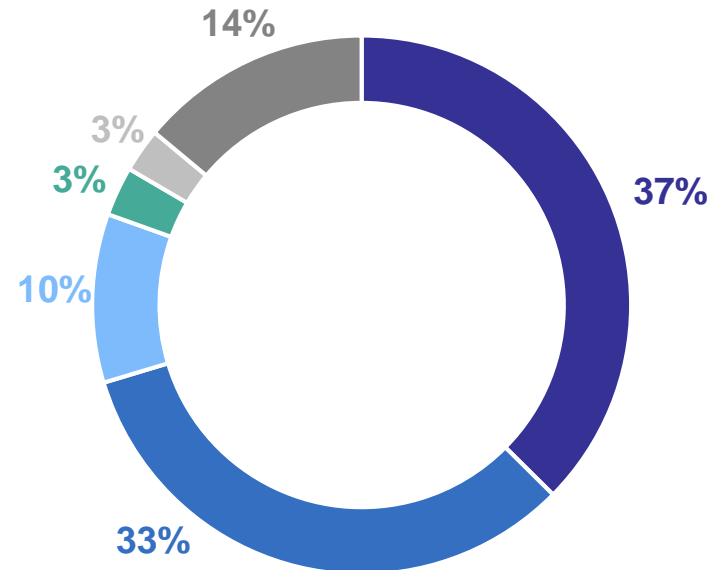
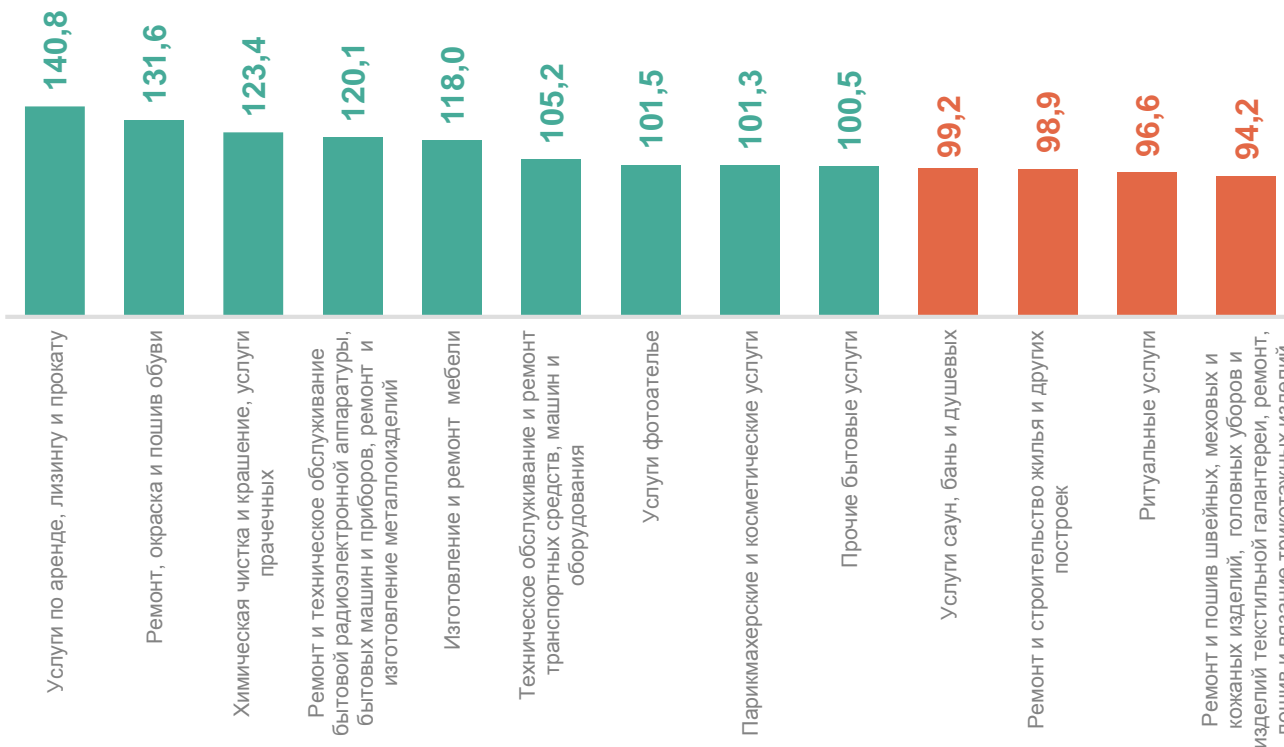
ТАТАРСТАНСТАТ

**5,3** млрд рублей

**102,7%**

к январю 2023 года\*

В % к январю 2023 года\*



- Техническое обслуживание и ремонт транспортных средств, машин и оборудования
- Ремонт и строительство жилья и других построек
- Парикмахерские и косметические услуги
- Ремонт и техническое обслуживание бытовой радиоэлектронной аппаратуры, бытовых машин и приборов, ремонт и изготовление металлоизделий
- Услуги саун, бань и душевых
- Другие бытовые услуги

\*В сопоставимых ценах.